

ISTRUZIONI DETTAGLIATE PER UTILIZZARE ZOOM

Per utilizzare Zoom è necessario prima installare l'applicazione sul proprio PC, tablet o smartphone.

Per installare il programma cliccare sul link <https://zoom.us/j/4492982181>
Su cellulare verrà richiesto di scaricare l'App del programma dall'App store (Google Play per Android oppure Apple Store)

Quando cliccherai l'icona Zoom del programma installato si aprirà una videata d'accesso:

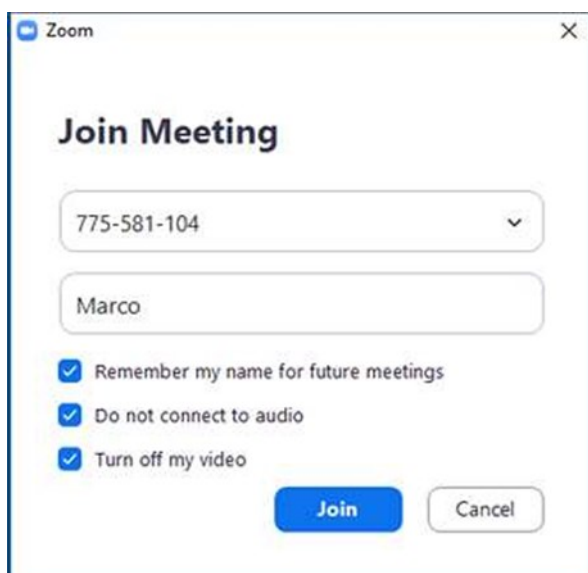
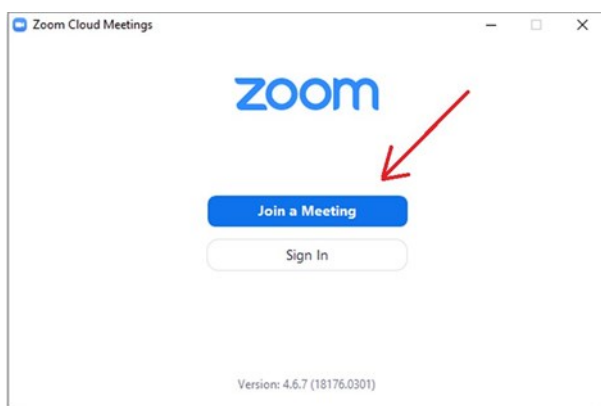
Su PC cliccare su **Join a Meeting** - Su cellulare o tablet cliccare sull'icona **Join**

Inserire il codice per collegarsi a San Carlo alla Ca' Granda: 449-298-2181

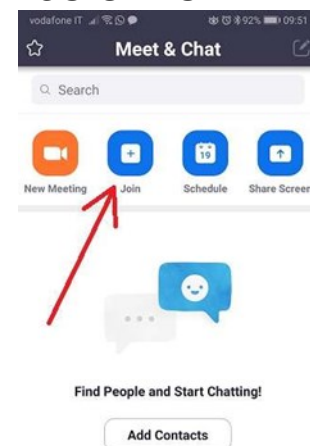
Inserire la password: 1960

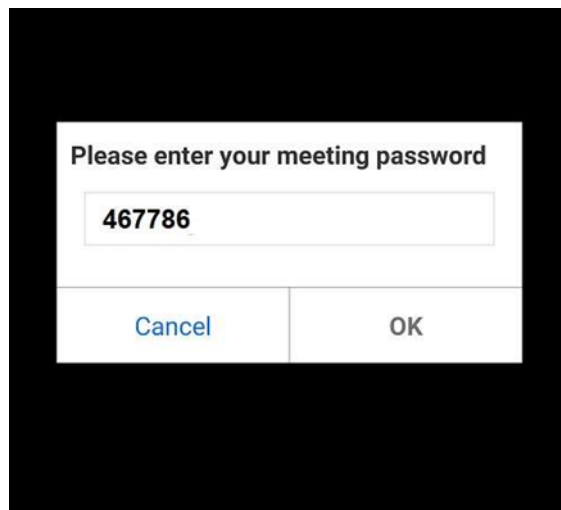
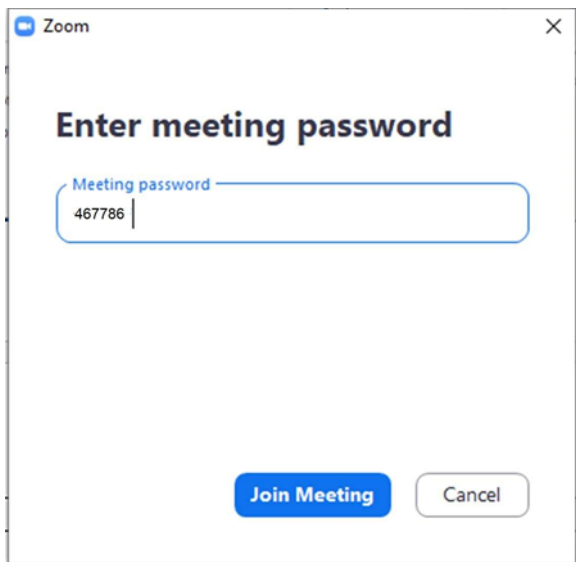
Inserire il proprio nome e disabilitare il proprio audio e video

SU PC



SU CELLULARE





N.B. Su cellulare occorre abilitare l'audio in ricezione per poter sentire!!

Cliccare su Audio e poi **Call via Device Audio**, dare quindi l'autorizzazione **(Consenti)**.

Nel caso ancora non si sentisse scorrere la videata verso destra e schiacciare sull'icona del microfono

